





Detalhes do Resultado da Avaliação

Esta tela apresenta o **resultado de uma avaliação realizada pelo aluno**, exibindo o desempenho obtido, as tentativas efetuadas e o feedback detalhado de cada questão.


 [Trabalho] Resultado Ativida... 


Atividade 3 - Projeto Integrador II

Nota: 05.00 / 05.00 

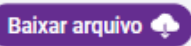
Tentativas: 2/2 

PONTUAÇÃO: 05.00 / 05.00
TENTATIVA 1




Questão 1: 


Inserir arquivo


Sua resposta:  Baixar arquivo



Pontuação: 05.00

PONTUAÇÃO: 05.00 / 05.00
TENTATIVA 2




Questão 1: 






 [Trabalho] Resultado Conteú... 

PONTUAÇÃO: 00.00 / 01.00
TENTATIVA 1



PONTUAÇÃO: 00.00 / 01.00
TENTATIVA 2



Questão 1:  



1) A inteligência artificial (IA) tem provocado diversas discussões sobre seus impactos na sociedade contemporânea, especialmente no campo ético. Um dos principais desafios relacionados ao uso da IA envolve:


Sua resposta:

A substituição do trabalho humano pela automação sem necessidade de regulamentação ética.

Resposta correta: A necessidade de equilibrar inovação tecnológica com questões como privacidade, viés algorítmico e responsabilidade pelo uso da informação.

Pontuação: 00.00

Questão 2:  



Componentes da Tela

1. Cabeçalho

- **Nota:** Exibe a pontuação total obtida pelo usuário em relação à nota máxima da atividade (ex.: Nota: 05.00 / 05.00).
- **Tentativas:** Indica o número de tentativas utilizadas e o total permitido (ex.: Tentativas: 2/2).

2. Lista de Tentativas

Cada tentativa é exibida em um bloco independente contendo: - **Título da tentativa:** Identificação da submissão (ex.: "TENTATIVA 1", "TENTATIVA 2").

- **Pontuação:** Nota total obtida naquela tentativa (Pontuação: 00.00 / 01.00 , 05.00 / 05.00 , etc.).
- **Botão de expansão:** Permite visualizar ou recolher os detalhes das respostas de cada questão.

3. Detalhamento das Questões

Ao expandir uma tentativa, são exibidas as informações específicas de cada questão.

Campos exibidos:

- **Número e enunciado da questão:** Apresenta o texto ou instrução da pergunta.
- **Tipo de questão:**
 - **Objetiva:** Resposta de múltipla escolha, avaliada automaticamente.
 - **Discursiva:** Resposta textual aberta, avaliada manualmente.
 - **Envio de arquivo:** Exige o envio de um documento pelo usuário (ex.: Inserir arquivo).
- **Sua resposta:**
 - Exibe o texto ou alternativa escolhida pelo usuário.
 - Para questões com envio de arquivo, apresenta o botão "**Baixar arquivo**", permitindo acessar o documento submetido.
- **Resposta correta:**
 - Exibe o gabarito oficial (quando aplicável, em questões objetivas).
- **Pontuação da questão:** Mostra a nota obtida individualmente (ex.: Pontuação: 05.00).
- **Ícone de status:**

- ◻ Questão correta ou avaliada com sucesso
- ◻ Questão incorreta ou não pontuada

4. Estados e Regras

- Quando o número máximo de tentativas é atingido (2/2), novas submissões são bloqueadas.
- Questões de **envio de arquivo** dependem de **avaliação manual do instrutor** antes da liberação da nota.
- Questões **objetivas** são corrigidas automaticamente após o envio.
- O **feedback** ("Sua resposta", "Resposta correta", "Pontuação") é exibido após a correção.
- O botão "**Baixar arquivo**" fica disponível apenas após a avaliação da tentativa.

Resumo Funcional

Elemento	Função Principal
Nota total	Exibe o desempenho geral do usuário
Tentativas	Controla e limita o número de submissões
Expansão de tentativas	Permite visualizar o detalhamento das respostas
Envio de arquivo	Permite documentos de resposta
Avaliação automática	Corrige questões objetivas instantaneamente
Avaliação manual	Aplicada a questões discursivas ou de envio de arquivo

Revisão #8

Criado 2025-10-20 18:43:33 UTC por Docs

Atualizado: 2025-10-20 18:56:47 UTC por Docs